

Tutele e fattori di rischio socio economici I dati PASSI d'Argento 2016-2018 in Emilia-Romagna

Programmi d'intervento socio-sanitario

Vaccinazione antinfluenzale

In Emilia-Romagna il 57% delle persone ultra 64enni (corrispondente ad una stima di circa 612 mila persone) ha dichiarato di aver eseguito la vaccinazione antinfluenzale negli ultimi 12 mesi, il dato è maggiore rispetto a quello nazionale (55%) ma rimane al di sotto del livello raccomandato (75%).

La prevalenza di persone anziane vaccinate risulta maggiore tra:

- gli ultra 74enni
- gli uomini
- le persone con bassa istruzione
- le persone in presenza di patologie croniche
- tra gli anziani con fragilità e disabilità

Il modello di regressione di *Poisson* condotto per correggere l'influenza dei diversi fattori tra di loro conferma le associazioni con classe d'età, genere, difficoltà economiche, patologie croniche e sottogruppi di popolazione.

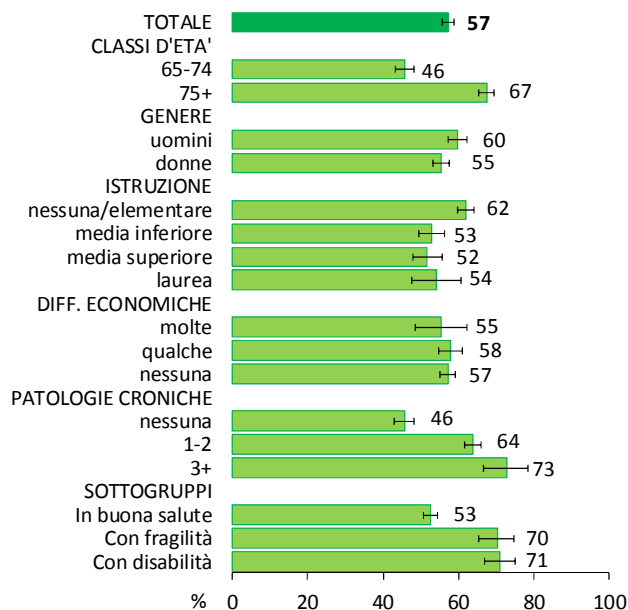
La prevalenza di ultra 64enni vaccinati è maggiore nell'Area Centro (62%), rispetto all'Emilia Nord (57%) e alla Romagna (53%).

Per quanto riguarda la copertura vaccinale a livello di aree geografiche omogenee, non emergono evidenti gradienti territoriali, mostrando tuttavia prevalenza più elevata nei comuni di montagna (61%), seguono i comuni capoluogo (58%) e quelli di collina o pianura (56%).
Risulta vaccinato circa il 64% degli intervistati in presenza di una o due patologie croniche e il 73% degli intervistati con tre o più patologie croniche; percentuali superiori a quelle nazionali (rispettivamente 61% e 68%).

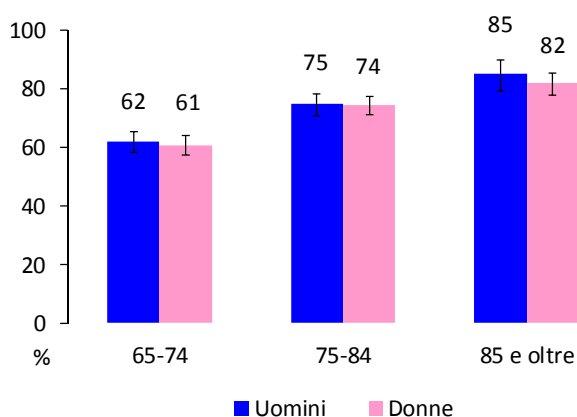
Il 70% degli ultra 64enni emiliano-romagnoli dichiara di aver ricevuto il consiglio di vaccinarsi: il 63% solo dal medico di Medicina Generale, il 3% solo da altre persone e il 4% da entrambi.

La prevalenza di persone ultra 64enni che hanno ricevuto il consiglio risulta superiore per chi ha un basso livello d'istruzione (75%), difficoltà economiche (73%) e in presenza di disabilità (81%).

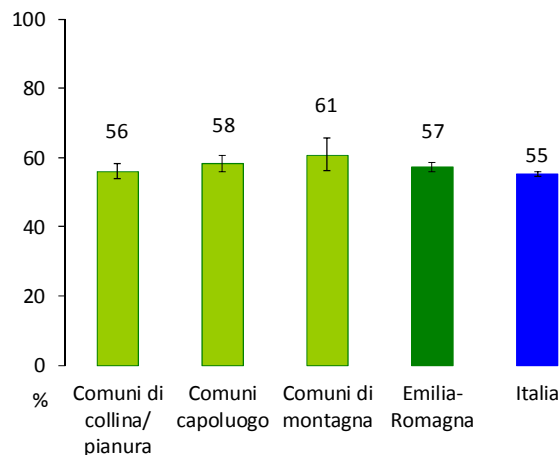
Vaccinazione antinfluenzale
per caratteristiche socio-demografiche (%)
PASSI d'Argento 2016-2018 Emilia-Romagna



Consiglio vaccinazione antinfluenzale
tra le persone ultra 64enni per genere e classe d'età (%)
PASSI d'Argento 2016-2018 Emilia-Romagna



Copertura vaccinazione antinfluenzale
tra le persone ultra 64enni per zone geografiche omogenee (%)
PASSI d'Argento 2016-2018 Emilia-Romagna



Mammografia

Dal 2010 la Regione Emilia-Romagna ha ampliato le fasce di popolazione target coinvolgendo anche le donne di 70-74 anni. L'integrazione dei dati PASSI con quelli PASSI d'Argento consente di valutare la copertura per la mammografia nei tempi raccomandati nell'intera popolazione target.

In particolare, l'85% delle donne con 65-74 anni ha eseguito una mammografia preventiva negli ultimi due anni: l'80% ha fatto l'esame all'interno di programmi di screening o di altre offerte gratuite e il 5% al di fuori, pagando il ticket o l'intero costo.

La copertura alla mammografia preventiva eseguita negli ultimi due anni è più alta tra le donne:

- con 65-69 anni (89% rispetto al 83% delle 70-74enni)
- con medio-alta scolarità
- che vivono da sole
- in buona salute.

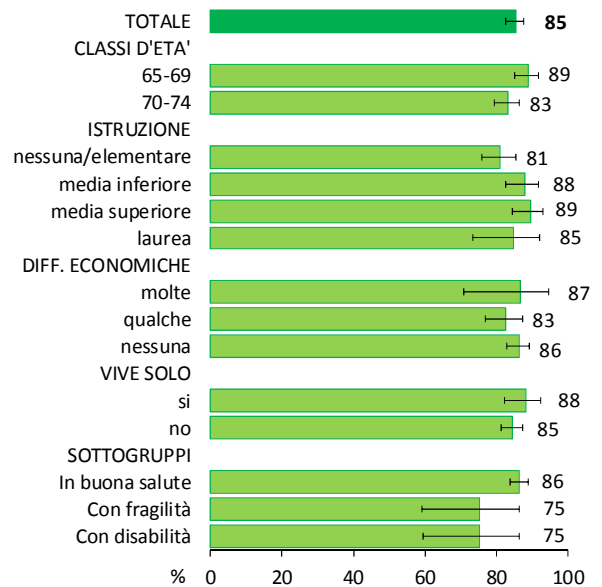
Anche il modello di regressione di *Poisson* condotto per correggere l'influenza dei diversi fattori tra di loro, mostra un'associazione positiva tra l'esecuzione dello screening mammografico e la classe d'età 65-69 anni e il livello di istruzione medio superiore.

Non sono inoltre presenti significative differenze tra le zone geografiche omogenee (85% nei comuni capoluogo e 86% nei comuni di montagna e collina/pianura), valori che si approssimano a quelli regionali (85%).

La maggior parte (96%) delle donne ultra 64enni ha ricevuto la lettera d'invito per la mammografia ma solo il 57% il consiglio da parte di un medico o operatore sanitario di fare regolarmente una mammografia a scopo preventivo.

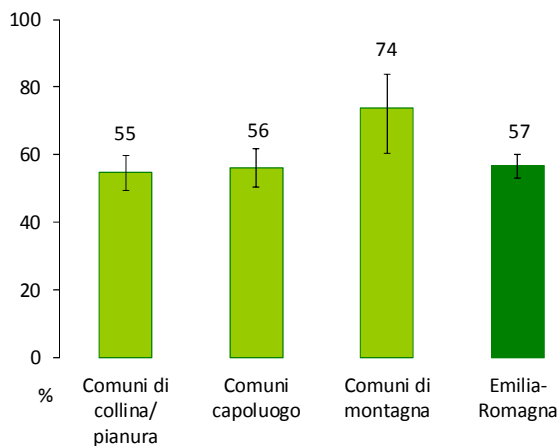
A livello territoriale la prevalenza di ultra 64enni che hanno effettuato una mammografia risulta più alta nell'Emilia Centro (87%) rispetto all'Emilia Nord (85%) e alla Romagna (83%). Anche per quanto riguarda i consigli, appare lievemente superiore in Emilia Centro (64%) rispetto all'Emilia Nord (56%) e alla Romagna (50%).

Mammografia negli ultimi due anni per caratteristiche socio-demografiche (%)
PASSI d'Argento 2016-2018 (65-74 anni) Emilia-Romagna



Consiglio di effettuare la mammografia per zone geografiche omogenee (%)

PASSI d'Argento 2016-2018 (65-74 anni) Emilia-Romagna



Ondate di calore

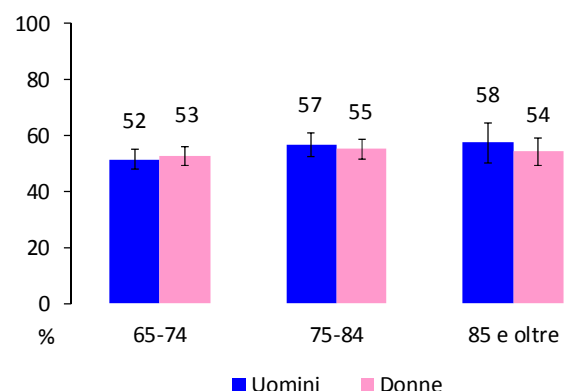
Il 54% delle persone ultra 64enni ha dichiarato di aver ricevuto consigli per la prevenzione delle ondate di calore (corrispondente ad una stima di circa 578 mila persone), percentuale che rimane omogenea senza differenze significative per genere ed età.

I consigli raggiungono più frequentemente le persone con

- fragilità (60%)
- due o più patologie croniche (57%)
- difficoltà economiche (54%)
- alta istruzione (56%).

Anche il modello di regressione di *Poisson* condotto per correggere l'influenza dei diversi fattori tra di loro conferma le associazioni sopra citate.

Consigli per la prevenzione delle ondate di calore tra le persone ultra 64enni per genere e classe d'età (%)
PASSI d'Argento 2016-2018 Emilia-Romagna

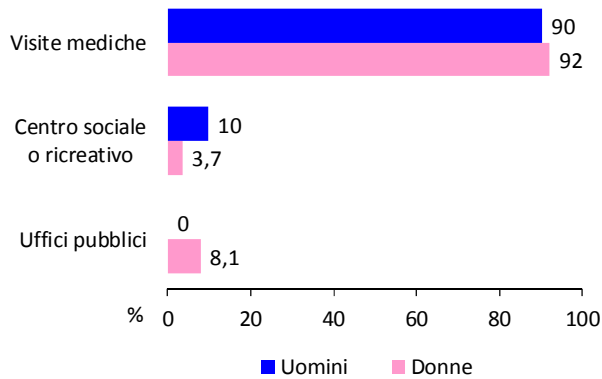


Trasporto sociale

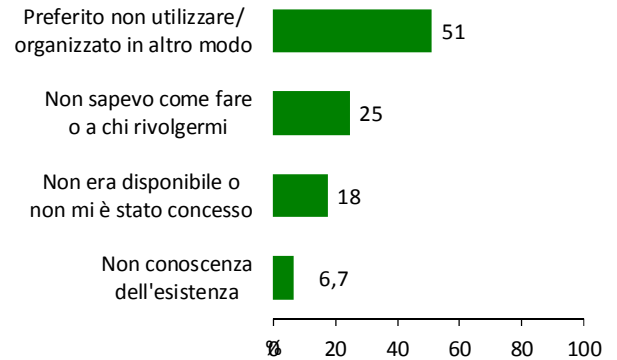
Negli ultimi 12 mesi il servizio di trasporto sociale in Emilia Romagna è stato utilizzato dal 4% delle persone ultra 64enni, corrispondente a una stima di circa 43 mila persone; più frequentemente si tratta di ultra 74enni, uomini, con alto livello d'istruzione, difficoltà economiche e disabilità. Il motivo preponderante di utilizzo del trasporto sociale (91%) è legato alla necessità di recarsi a una visita medica (90% negli uomini e 92% nelle donne), il 6% lo ha utilizzato per recarsi in un centro sociale o ricreativo (10% negli uomini e 4% nelle donne), mentre il 5% per recarsi negli uffici pubblici (8% nelle donne).

Alla necessità di trasporto sociale non sempre ne segue l'utilizzo. Infatti, meno di un quinto della popolazione ultra 64enne (18%) che ne avrebbe necessità, non utilizza il trasporto sociale per diversi motivi: il principale riguarda l'organizzarsi in un altro modo (51%), a cui segue il non sapere come fare (25%), la non disponibilità (18%) e infine la non conoscenza del servizio (7%).

Motivi per cui è stato utilizzato il trasporto sociale per genere (%)
PASSI d'Argento 2016-2018 Emilia-Romagna



Motivi per cui non è stato utilizzato il trasporto sociale (%)
PASSI d'Argento 2016-2018 Emilia-Romagna



Fattori di rischio socio-economici

Difficoltà economiche riferite

Coerentemente con la letteratura internazionale e le indicazioni dell'OMS contenute nel documento "Invecchiare restando attivi - Quadro d'orientamento" secondo il quale «le politiche favorevoli a un invecchiamento attivo devono inserirsi in un insieme più vasto di azioni volte a ridurre la povertà in ogni età», PASSI d'Argento fotografa il quadro socio-economico della popolazione ultra 64enne; le informazioni raccolte sono messe in relazione con i principali indicatori dell'indagine.

L'8% degli ultra 64enni intervistati ha dichiarato, rispetto alle difficoltà economiche, di arrivare alla fine del mese molto facilmente e il 59% abbastanza facilmente. Il 33% ha riferito difficoltà economiche (27% qualche difficoltà e 6% molte difficoltà). Valori inferiori a quelli registrati a livello nazionale che vede ridotta la percentuale di ultra 64enni senza difficoltà economiche (49%) e maggiore la percentuale di coloro che hanno riportato difficoltà economiche (39% qualche difficoltà e il 12 % molte difficoltà).

Le classi d'età più avvantaggiate sono 50-69 anni e 70-79 anni, mentre quella degli 80 anni e oltre è quella più vulnerabile e a rischio di povertà (34% con qualche difficoltà e 8% con molte difficoltà), soprattutto quando si tratta di donne, persone con disabilità (16%) oppure di anziani che vivono con la badante (17%) o da soli (9%).

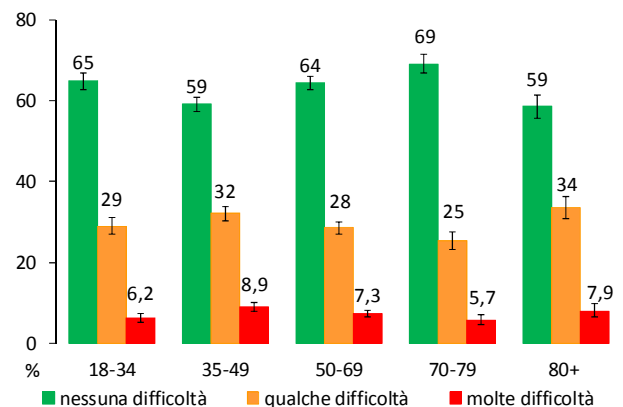
La maggior parte (95%) delle persone ultra 64enni riceve una pensione, corrispondente a circa 1 milione di persone, percentuale che risulta superiore a quella nazionale (92%).

La quota di ultra 64enni emiliano-romagnoli che ricevono una pensione è maggiore tra gli uomini (97%), gli ultra 74enni (97%) e le persone con segni di fragilità o disabilità (96% in entrambi).

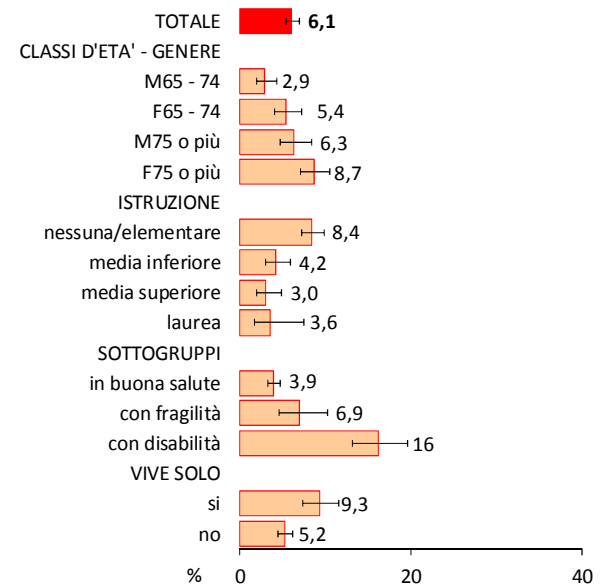
L'8% degli ultra 64enni ha svolto un lavoro retribuito negli ultimi 12 mesi, percentuale maggiore tra gli uomini (14%), i 65-74enni (14%) e le persone con una laurea (20%).

Sono inoltre presenti lievi differenze nelle Aree Vaste regionali (10% in Romagna, 8% nell'Emilia Nord e 7% nell'Emilia Centro) e tra le zone geografiche omogenee (7% nei comuni capoluogo e 9% in quelli di montagna e di collina/pianura).

Presenza di difficoltà economiche percepite per classe d'età (%)
PASSI (18-69 anni) e PASSI d'Argento 2016-2018 (70 anni e oltre)
Emilia-Romagna



Presenza di molte difficoltà economiche percepite per caratteristiche socio-demografiche (%)
PASSI d'Argento 2016-2018 Emilia-Romagna



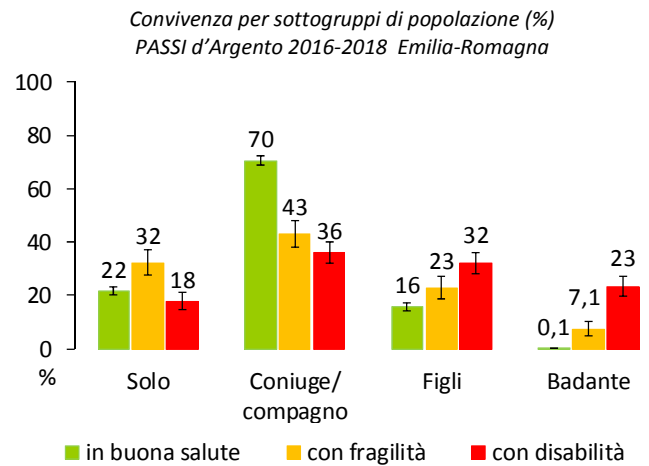
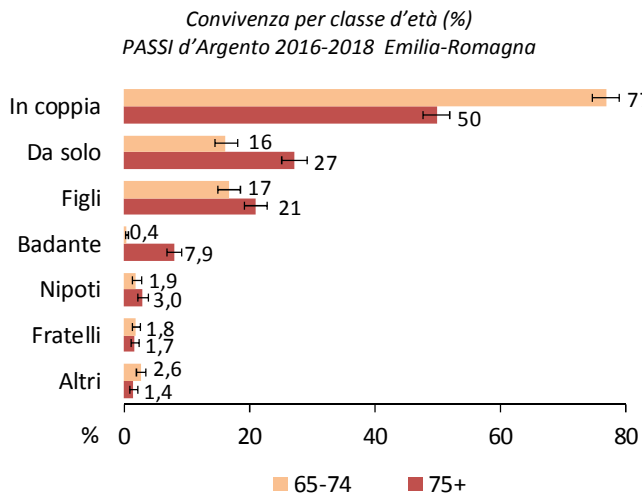
La famiglia

Ancora oggi in Italia il benessere delle persone ultra 64enni rimane legato all'ambiente familiare in cui vivono: la famiglia continua a svolgere la primaria azione di cura e di assistenza, rappresentando l'elemento essenziale per una qualità di vita soddisfacente.

In Emilia-Romagna circa un quinto (22%) degli ultra 64enni intervistati vive da solo, oltre la metà (62%) vive con il coniuge/compagno e un quinto (19%) vive con figli.

Queste prevalenze presentano valori pressoché analoghi a quelli nazionali (vive in coppia 63%, da solo 20%, con figli 21%).

La prevalenza delle persone che vivono da sole è maggiore nelle donne over 74enni e nelle persone con fragilità (32%); le persone che vivono con la badante sono per lo più over 84enni (19%), donne (6%) o persone affette da disabilità.



Abitazione

La proprietà dell'abitazione di residenza rappresenta un importante elemento della ricchezza delle famiglie italiane. In Emilia-Romagna, l'81% delle persone ultra 64enni (corrispondenti ad una stima regionale di circa 866 mila persone) vive in un'abitazione propria o del coniuge, il 6% vive in case di persona di fiducia, il 4% in abitazioni in usufrutto o comodato d'uso e l'8% paga un affitto.

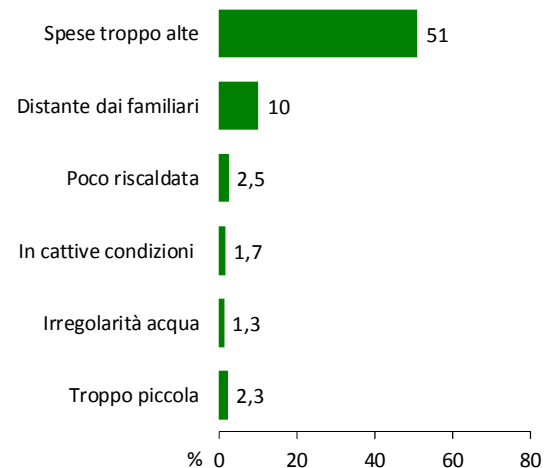
Percentuali in linea con quelle nazionali, in cui l'83% degli anziani ultra 64enni vive in un'abitazione propria, il 5% di persone di fiducia, il 3% in usufrutto o comodato d'uso e il 9% paga l'affitto.

Circa la metà (56%) degli ultra 64enni presenta almeno un problema connesso all'abitazione: il più frequente è quello che si riferisce alle spese troppo alte (51%), seguito dalla distanza dai familiari (10%).

Circa due persone ultra 64enni su cinque (41%) ha dichiarato di avere ostacoli nella propria abitazione che possono limitare o impedire gli spostamenti delle persone con difficoltà motorie; il problema più frequente è la presenza di scale o gradini interni (71%), seguito da spazi interni ridotti (14%) e porte di ampiezza limitata che rendono difficoltoso il passaggio di carrozzine (11%).

Il 2% degli intervistati ha riferito di aver eseguito lavori per agevolare gli spostamenti delle persone con difficoltà motorie; questa percentuale è più frequente all'avanzare dell'età (si passa dall'1,8% dei 65-74enni al 3,0% degli ultra 84enni) e in presenza di difficoltà a deambulare da una stanza all'altra (5,7%).

Problemi legati alla casa (%)
PASSI d'Argento 2016-2018 Emilia-Romagna



Ostacoli presenti nell'abitazione (%)
PASSI d'Argento 2016-2018 Emilia-Romagna

