

Cittadini Ucraini sfollati in Emilia-Romagna. Marzo-Aprile 2022

A cura dell'Osservatorio sul fenomeno migratorio dell'Emilia-Romagna.

Si riportano una serie di Tabelle e Grafici in riferimento ai recenti arrivi degli sfollati Ucraini a seguito del conflitto bellico in atto.

I dati delle Prefettura evidenziano al 22 aprile 23.273 arrivi. Di questi 9.902 sono minori, il 42,5% dei presenti (Tav.1).

Come si nota in tavola 2, l'andamento settimanale degli arrivi di aprile mostra una significativa riduzione rispetto ai dati di marzo.

Altro elemento da evidenziare è il numero di presenze nei Cas: sono accolte nei centri 2.124 persone, il 9,1% delle persone arrivate. (Tav.1)

I dati provinciali mostrano nell'ordine i maggiori arrivi nelle province di: Rimini (19,9%), Bologna (16,8%), Reggio Emilia (12,8%), Modena (12,5%), Ferrara (10,4%), Ravenna (7,7%), Forlì-Cesena (7,4%), Piacenza (6,5%) e Parma (6,1%) Per quanto riguarda i minori si evidenziano a livello regionale percentuali di arrivo più alte a Rimini, Reggio Emilia, Modena, Bologna e Ferrara. (Tav. 3).

La Tav 4 evidenzia che la presenza di cittadini ucraini ha avuto un'impennata del 70% (da 33.000 a oltre 56.000) e che gli arrivi si sono distribuiti con una certa correlazione alla presenza provinciale dei residenti, con punte di aumento in Rimini (90%), Ravenna (83%) e Forlì-Cesena (79%).

Tav. 1 - Sfollati Ucraini: arrivi complessivi e presenza nei Cas. Periodo 4 marzo - 22 aprile 2022.
Regione Emilia-Romagna

Periodo	Totale arrivi	Presenze nei CAS	% presenze nei cas
04-mar	1.114	155	13,9
11-mar	7.005	440	6,3
18-mar	12.916	830	6,4
25-mar	17.637	1.221	6,9
01-apr	19.711	1.400	7,1
08-apr	21.301	1.669	7,8
15-apr	22.593	2.055	9,1
22-apr	23.273	2.124	9,1

Fonte: Elaborazione su dati Prefetture Emilia-Romagna

Tav. 2 - Sfollati Ucraini: arrivi complessivi e minori. Periodo 4 marzo-22aprile 2022. Regione Emilia-Romagna

Periodo	Totale arrivi	Incremento totale arrivi settimanale	Minori	Incremento arrivo minori settimanale	% minori su totale arrivi
04-mar	1.114		498		44,7
11-mar	7.005	5.891	3.289	2.791	47,0
18-mar	12.916	5.911	5.759	2.470	44,6
25-mar	17.637	4.721	7.768	2.009	44,0
01-apr	19.711	2.074	8.605	837	43,7
08-apr	21.301	1.590	9.221	616	43,3
15-apr	22.593	1.292	9.666	445	42,8
22-apr	23.273	680	9.902	236	42,5

Fonte: Elaborazione su dati Prefetture Emilia-Romagna

Tav. 3 - Sfollati Ucraini: arrivi complessivi e minori e presenza nei Cas il 22 aprile 2022. Province dell'Emilia-Romagna

	Sfollati arrivati al 22.4. 2022		Presenze nei CAS	% presenze nei cas		% minori su totale arrivi	
		% arrivi		Minori	% minori		
Bologna	3.903	16,8	484	12,4	1.168	11,8	29,9
Ferrara	2.422	10,4	213	8,8	1.063	10,7	43,9
Forlì-Cesena	1.711	7,4	47	2,7	782	7,9	45,7
Modena	2.913	12,5	134	4,6	1.385	14,0	47,5
Parma	1.421	6,1	143	10,1	615	6,2	43,3
Piacenza	1.518	6,5	49	3,2	640	6,5	42,2
Ravenna	1.794	7,7	317	17,7	804	8,1	44,8
Reggio Emilia	2.971	12,8	357	12,0	1.390	14,0	46,8
Rimini	4.620	19,9	380	8,2	2.055	20,8	44,5
E.-Romagna	23.273	100,0	2.124	9,1	9.902	100,0	42,5

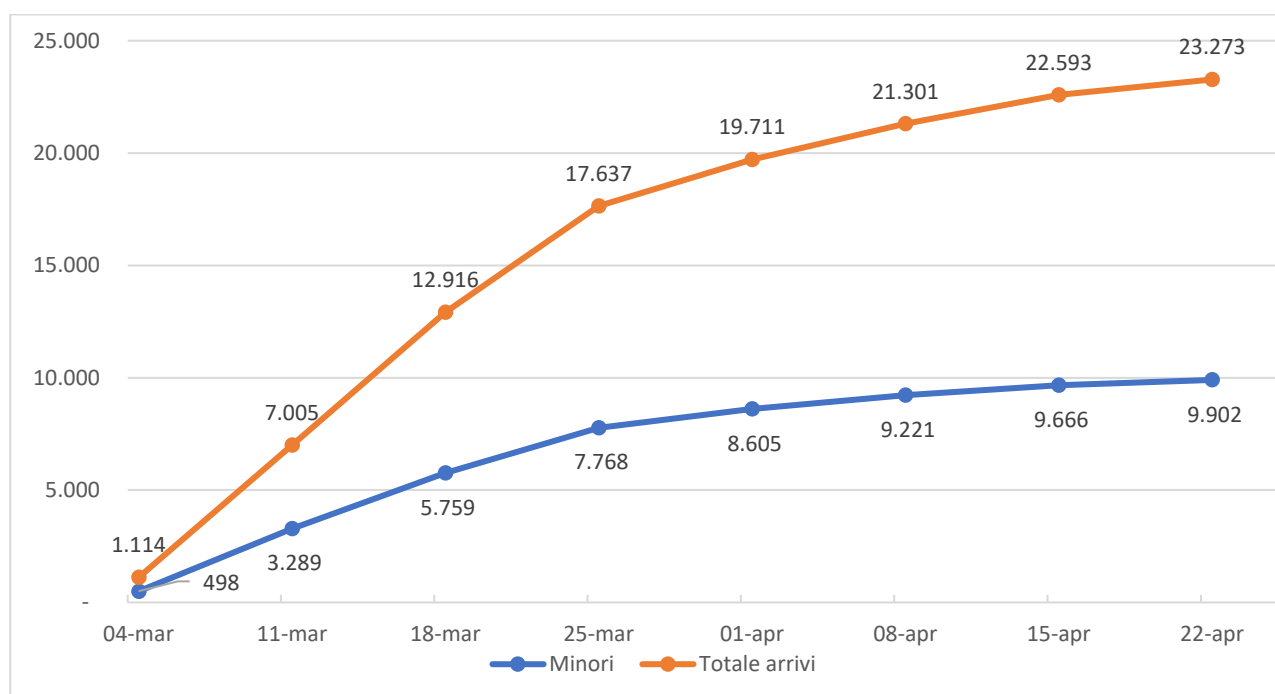
Fonte: Elaborazione su dati Prefetture Emilia-Romagna

Tav. 4 - Ucraini residenti al 1.1.2021 e nuovi arrivi al 22 aprile 2022 per provincia. Regione Emilia-Romagna

	Residenti al 1.1.2021	%	Sfollati arrivati al 22.4. 2022	%	% arrivi su totale residenti	Totale residenti + arrivi al 22 aprile 2022	% totale residenti + arrivi al 22 aprile 2022
Bologna	6.948	20,9	3.903	16,8	56,2	10.851	19,2
Ferrara	3.455	10,4	2.422	10,4	70,1	5.877	10,4
Forlì-Cesena	2.168	6,5	1.711	7,4	78,9	3.879	6,9
Modena	4.720	14,2	2.913	12,5	61,7	7.633	13,5
Parma	2.239	6,7	1.421	6,1	63,5	3.660	6,5
Piacenza	2.128	6,4	1.518	6,5	71,3	3.646	6,4
Ravenna	2.153	6,5	1.794	7,7	83,3	3.947	7,0
Reggio Emilia	4.371	13,1	2.971	12,8	68,0	7.342	13,0
Rimini	5.123	15,4	4.620	19,9	90,2	9.743	17,2
RER	33.305	100,0	23.273	100,0	69,9	56.578	100,0

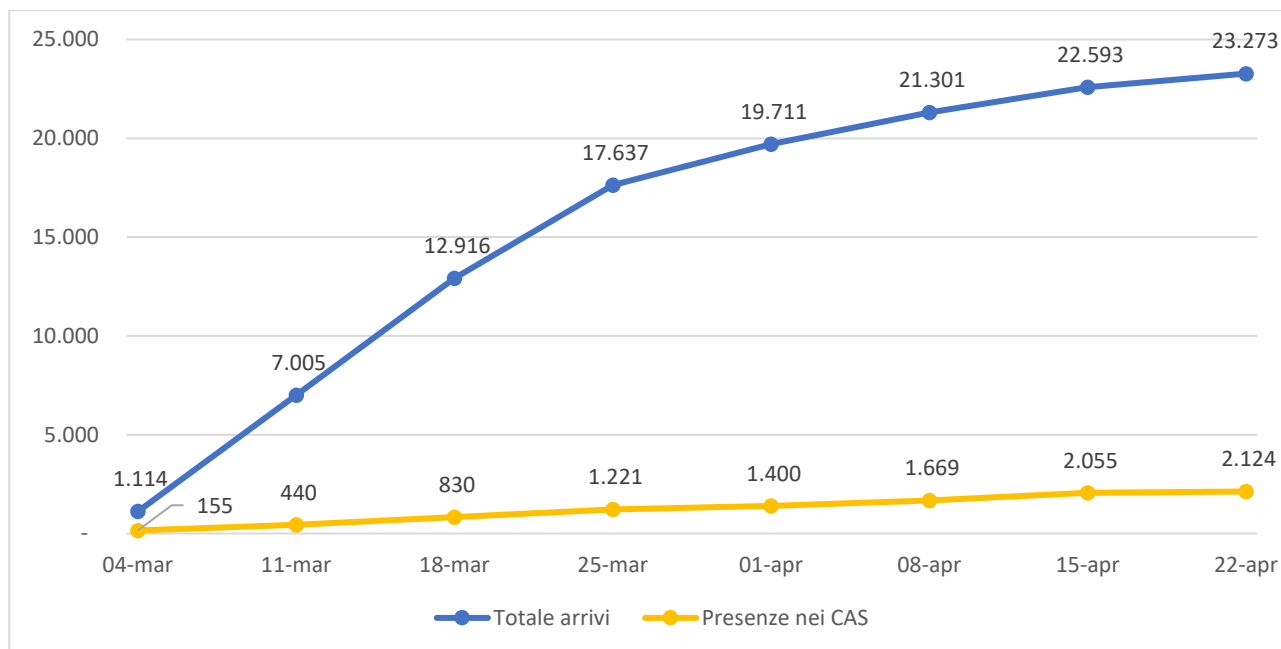
Fonte: Elaborazione su dati Regione Emilia-Romagna e Prefetture Emilia-Romagna

Fig. 1 - Arrivi sfollati Ucraini (minori e totale arrivi). Periodo 4 marzo - 22 aprile 2022. Regione Emilia-Romagna



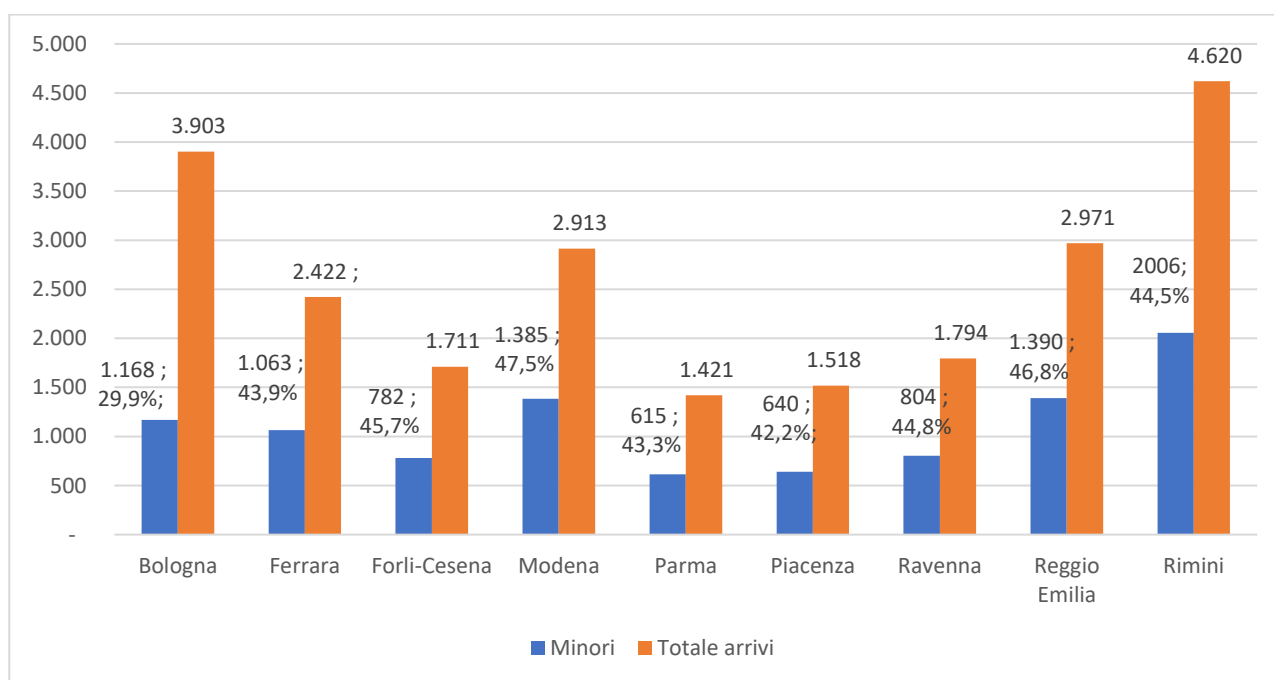
Fonte: Elaborazione su dati Prefetture Emilia-Romagna

Fig.2 - Arrivi sfollati Ucraini e presenze nei CAS. Periodo 4 marzo - 22 aprile 2022. Regione Emilia-Romagna



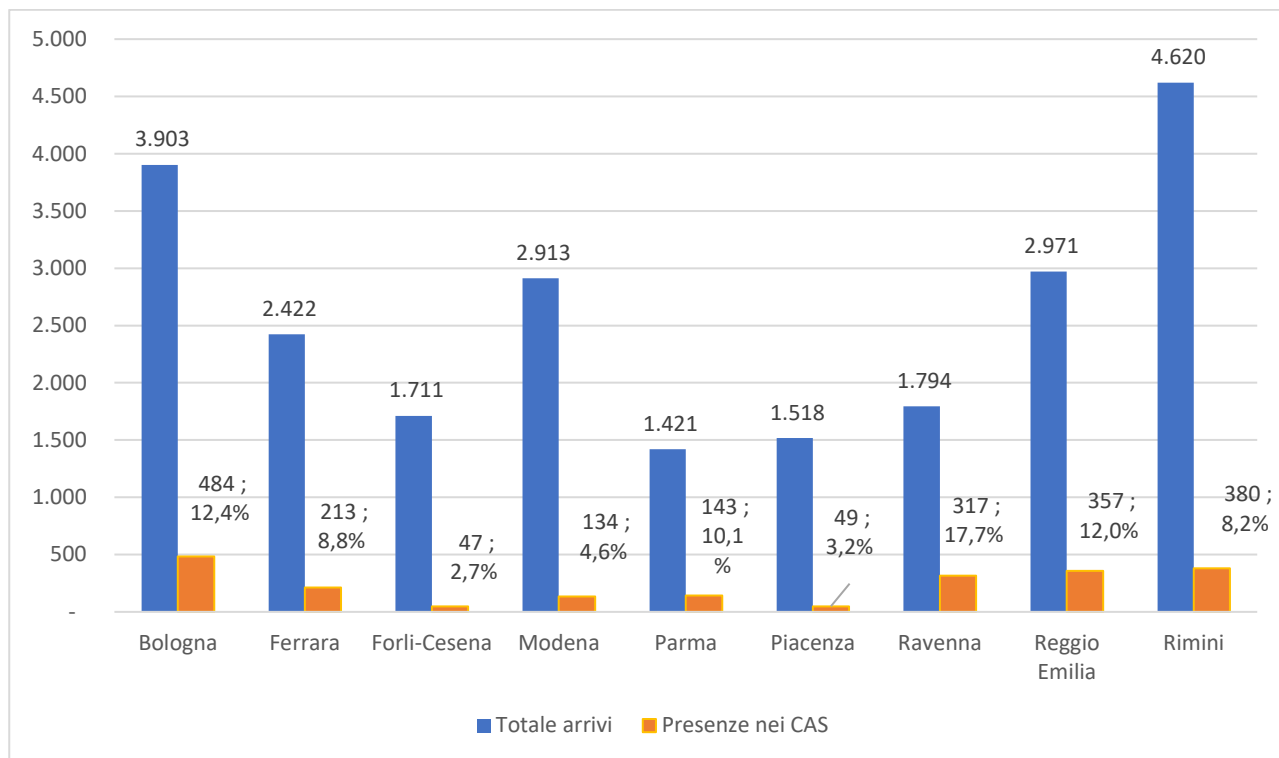
Fonte: Elaborazione su dati Prefetture Emilia-Romagna

Fig. 3 - Arrivi sfollati Ucraini (minori e totale arrivi) per provincia in Emilia-Romagna al 22 aprile 2022



Fonte: Elaborazione su dati Prefetture Emilia-Romagna

Fig. 4 - Arrivi sfollati Ucraini (totale arrivi e presenze nei Cas) per provincia in Emilia-Romagna al 22 aprile 2022



Fonte: Elaborazione su dati Prefetture Emilia-Romagna