



COMUNE DI  
REGGIO NELL'EMILIA



Reggio Emilia  
città  
delle persone

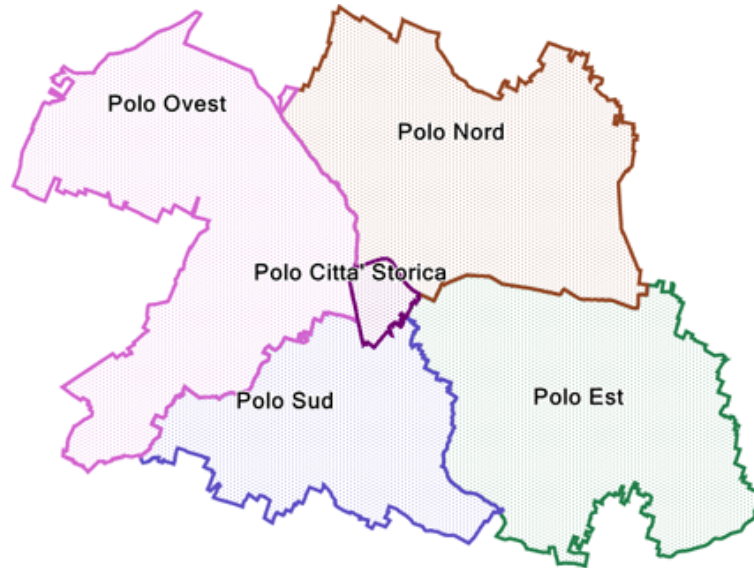
# SERVIZIO SOCIALE E LAVORO CON LA COMUNITA' NEL COMUNE DI REGGIO EMILIA



**Città  
Solidali**  
*Piano di Zona per la salute  
e il benessere sociale*

## I Poli Territoriali

### di Servizio Sociale



**Polo Città Storica:** Via Giovanni Vecchi 2/a

**Polo Est:** Via Giovanni Vecchi 2/a

**Polo Ovest:** Via F.lli Cervi, 70

**Polo Nord:** Via F.lli Manfredi, 12/c

**Polo Sud:** Via Ghandi, 20/a



## territorialità

come luogo:

di legami

di appartenenza

di nuove identità

La traduzione organizzativa è uno sforzo nel **riprogettare insieme ad altri**, superando settorialità e frammentazione, per proporre integrazioni e connessioni, tra servizi, operatori, politiche, territori

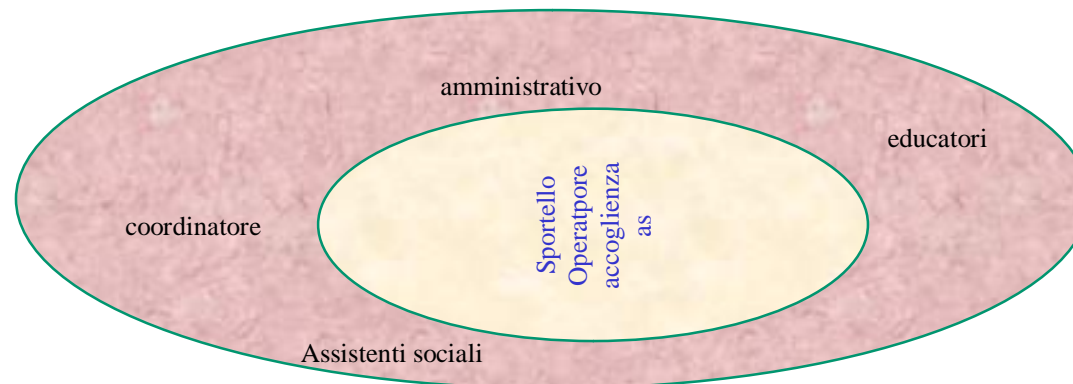



## **equipe interprofessionale**

- As coordinatore
- Sportello sociale
- Assistenti sociali
- Educatori ( asp e privato sociale)
- Gestori processi amministrativi
- Psicologi/medici ( da accordi di programma con AUSL)
- Oss (asp)

## Funzione accoglienza

Presso ciascun Polo è stato istituito uno  
Sportello Sociale  
incaricato dell'accoglienza di tutti i cittadini,  
L'operatore di sportello con l'operatore dell'accoglienza  
/progettazione territoriale e un as compongono il gruppo  
accoglienza






Dai casi



dati



Ipotesi di problemi



Mappatura



Condivisione e progettazione



# I TAVOLI DI QUARTIERE

Nati da una ricerca azione nel 2006, oggi sono luoghi stabili di progettazione partecipata in cui è possibile costruire nuovi servizi nel\con il territorio  
\*esperienza nata in ambito anziani ma che ora stiamo diffondendo su genitorialità e disabili