

## La cassetta dei nuovi attrezzi per il welfare regionale e territoriale.

Nuovi strumenti integrati  
di programmazione territoriale,  
monitoraggio e valutazione






**Nuovi strumenti integrati di programmazione  
territoriale, monitoraggio e valutazione**

***“Lavorare insieme, rileggersi insieme”***


**Angela Zanichelli  
Servizio Sanità Pubblica**

**Direzione Generale Sanità e Politiche Sociali**



Assessorato Politiche per la Salute

Assessorato alla Promozione delle Politiche Sociali e di quelle Educative  
per l'infanzia e l'adolescenza. Politiche per l'Immigrazione Sviluppo del  
Volontariato, dell'Associazione e del Terzo Settore

- 
- Il percorso svolto
  - I PROFILI: Alcuni dati salienti
  - Lavorare per target/gruppi di popolazione
  - Lavorare per temi trasversali / domini
  - Un filtro: le disuguaglianze
  - Il lavoro futuro...
  - Le prospettive: il nuovo Piano della Prevenzione
  - La parola d'ordine: ***integrazione***



## IL PERCORSO SVOLTO

Dai ***Piani per la Salute*** al nuovo ***Piano di zona distrettuale per la salute e il benessere sociale:***

DGR 321/2001- PSSR 2008-2010

Il lavoro coi Piani per la Salute e la realizzazione dei ***Profili di Salute*** in tutte le realtà provinciali

Il tentativo di passare dai Profili di Salute ai ***Profili di Comunità*** e il dibattito che ne è seguito

L'avvio della riflessione e del percorso congiunto sanità e sociale e i ***nuovi Profili di Comunità***, costruiti insieme e poi riletti insieme...

---



## SANITA' : Alcuni dati salienti di natura epidemiologica

- Natalità, nascite premature, nati sottopeso...
- Mortalità, cause di morte, morti evitabili...
- Ambiente: qualità aria, acqua, rifiuti e raccolta differenziata, ma anche piste ciclabili...
- La Sicurezza: incidenti stradali, sul lavoro, in casa...



## SANITA' : Alcuni dati salienti di natura epidemiologica

- Salute e stili di vita: attività fisica, alimentazione, fumo, alcol..(Passi, Passi d'argento, HBSC ecc.)
- Salute donna e vita di coppia: adesione agli screening, vaccinazioni, IVG, IVG nelle minorenni...
- Salute mentale: dimissioni ospedaliere, TSO, suicidi...



## SANITA' : Dati di attività...

Per settori in cui non esistono, o sono rilevabili solo con indagini ad hoc, dati epidemiologici, vengono talvolta utilizzati come indicatori del bisogno dati di attività, i quali tuttavia sono molto influenzati dall'offerta, oltre che dalle modalità organizzative dei servizi, dalla loro accessibilità, persino dalla loro “fama”... Pertanto occorre tenere ben distinti, all'interno di strumenti pensati per la lettura dei bisogni, come i profili, i primi dai secondi, che sono invece indispensabili nella lettura e valutazione dei servizi.



Come raccogliere ed aggregare il dato?

**Per target/gruppi di popolazione**: questo è l'approccio che molti servizi privilegiano, essendo organizzati, anche a livello budgetario, su tale base.

Minori, giovani, adulti, anziani, disabili, donne/coppia, popolazione target per vaccinazioni, screening ecc.





Come raccogliere ed aggregare il dato?

**Per temi trasversali (o domini):** questo è un approccio più nuovo, che tenta di fare emergere ( e trattare) più gli ambiti problematici complessivamente intesi, che non i soggetti, o le categorie di soggetti, destinatari: fragilità sociale, problema casa, nuove povertà, famiglie multiproblematiche, non rispondenti...

Si tratta di un approccio che non esclude, ma che anzi potrebbe integrare il precedente, su temi ritenuti di rilevanza per la nostra regione (focus condivisi).



A quale livello di aggregazione territoriale ?

Coerentemente con l'impostazione dei PDZ, è stato chiesto, laddove possibile, il dato distrettuale. Va tuttavia tenuto presente che numerosi dati di natura epidemiologica possono essere raccolti, ed hanno significatività statistica, solo su ambiti più ampi.

Per questi, inoltre, una raccolta omogenea in tutte le realtà aziendali, consentirebbe di effettuare raffronti, ma anche di costruire un “profilo regionale”.



Con quali filtri?

Uno dei filtri usati per leggere i propri dati è quello delle *disuguaglianze*, con un richiamo frequente alla popolazione immigrata.

Si tratta di una lettura importante (anche per la popolazione povera in genere) che deve rappresentare la base per introdurre idonee soluzioni organizzative (Spazi donne immigrate...e oggi?). Queste riflessioni, da fare insieme, potrebbero essere ad esempio tema comune a tutti i profili, magari nella parte terza, che forse è stata la più trascurata...



## *E il lavoro futuro?*

- *Una più ampia partecipazione al processo: il tempo stavolta ci sarà...*
- *Una base essenziale di dati uguali per tutti, che consentano di leggersi anche per differenza e di costruire, per alcuni ambiti, un profilo regionale...*
- *Distinguere nettamente dati di natura epidemiologica dai dati di attività...(rinunciare?)*
- *Lanciare letture innovative e specifiche su temi di interesse comune...*



## Prospettive per la Sanità Pubblica...

*Il nuovo Piano Nazionale della Prevenzione 2010-2012 rilancia l'impegno delle regioni sui temi già previsti nelle edizioni precedenti, ma anche su nuovi (patologie orali, disturbi psichiatrici, malattie neurologiche ecc.), introducendo anche un approccio più mirato alla singola persona.*



## Prospettive per la Sanità Pubblica...


*Il PNP 2010-2012 Introduce inoltre, per tutte le regioni, il Profilo di comunità, con la finalità specifica di:*

- analizzare i bisogni*
- individuare i rischi di popolazione e ambiente*
- definire le priorità*
- valutare l'impatto sulla salute degli interventi realizzati.*



## Prospettive per la Sanità Pubblica...

*Tale approccio è stato recepito e formalmente sancito dall'intesa Stato-Regioni siglata il 3 dicembre 2009, contenente anche la conferma delle risorse economiche previste dal Piano.*



Naturalmente, anche in questi documenti,  
la parola d'ordine è...*integrazione*



**GRAZIE PER L'ATTENZIONE!!**

**PER INFORMAZIONI**  
**dott.ssa Angela Zanichelli**

**Tel. 051.5277343**

**E-mail: [azanichelli@regione.emilia-romagna.it](mailto:azanichelli@regione.emilia-romagna.it)**