

ESSERE GENITORI

**dati per descrivere:
bambini e ragazzi lontani dalla propria famiglia
in Emilia-Romagna**

ipotesi di lavoro

- > i bambini e gli adolescenti in Emilia-Romagna
- > le trasformazioni familiari
- > servizi, comunità ed operatori
- > bambini e ragazzi seguiti dai servizi
- > bambini e ragazzi lontani dalla propria famiglia
- > affidamenti a tempo pieno
- > inserimenti in comunità senza la madre
- > durata ed esiti degli interventi

**ESSERE
GENITORI**

una regione più giovane >

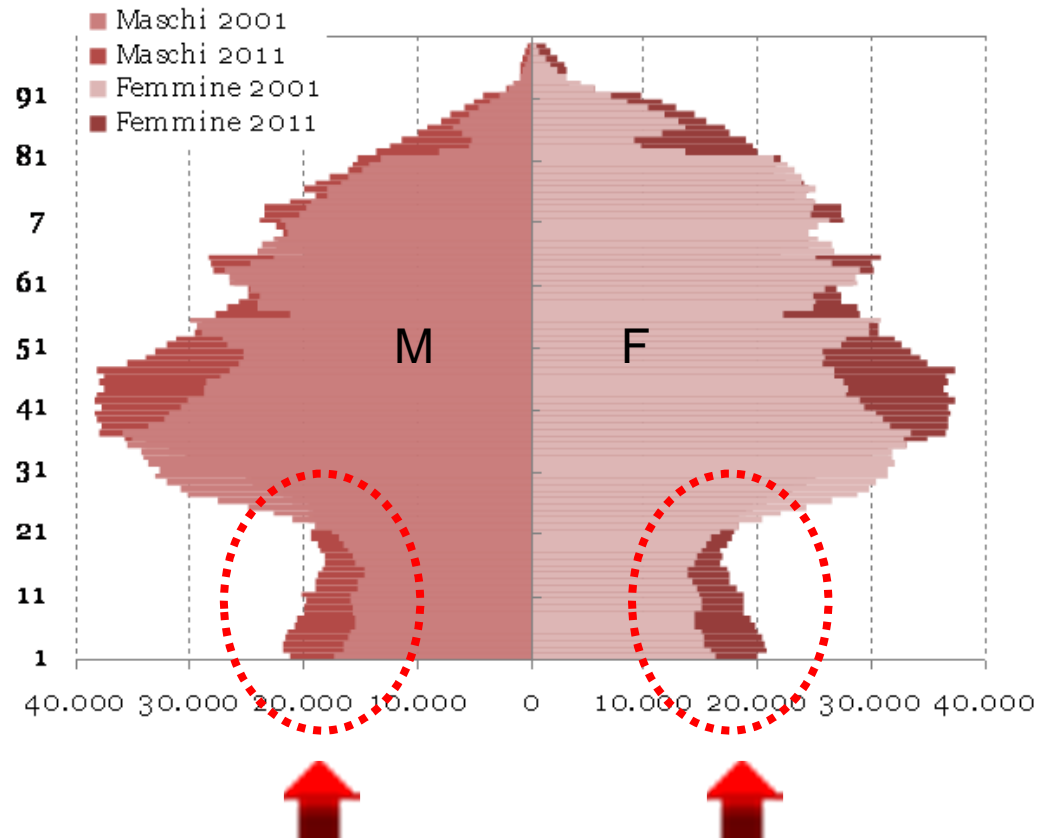
una popolazione 'dinamica':
nuova opportunità
per i nostri territori



- **+4,1%** di bambini e ragazzi dal 2009 al 2011
(**+26%** dal 2001)
- negli ultimi due anni abbiamo **oltre 27.000** bambini e ragazzi in più
(circa **146mila** in più dal 2001)
- al 1 gennaio 2011 i bambini e ragazzi **stranieri** sono il **16,4%** circa di tutti quelli residenti
(contro l'**11,3%** di tutti gli stranieri sulla popolazione regionale)

i bambini e gli adolescenti in Emilia-Romagna

una regione
più giovane



**ESSERE
GENITORI**

i bambini e gli adolescenti in Emilia-Romagna

...ma ancora >

- neonati e fascia 0-2 anni (più di 126 mila) aumento più consistente, bambini da 3 e 5 anni (quasi 124mila) seguono da vicino
- bambini (0-10 anni) circa 444mila (10% della popolazione)
- adolescenti (11-18 anni) oltre 286mila (6,5%) dei residenti.
di cui:
da 11 a 14 anni = 145mila (3,3%)
e da 15 a 18 anni = 141mila (3,2%)



i bambini e gli adolescenti in Emilia-Romagna

Famiglie anagrafiche
(2010)

Fattori determinanti sul
lungo periodo: bassa
fecondità, instabilità
coniugale, invecchiamento
della popolazione

Nuclei familiari
(media 2008-2009,
ultima informazione
disponibile)

oltre 1.970.000 famiglie nel 2010
(+13% rispetto al 2003)

cresce il numero di famiglie ma si
tratta di nuclei sempre più piccoli

(2001: dimensione media 2,4 persone,
nel 2010 scende a 2,2)

aumenta la quota di nuclei con figli
minori sia tra le coppie sia tra i
monogenitori

**i nuclei monogenitori con figli minori (52 mila) si attestano
al 4,1% del totale, per l'85% madri con figli**



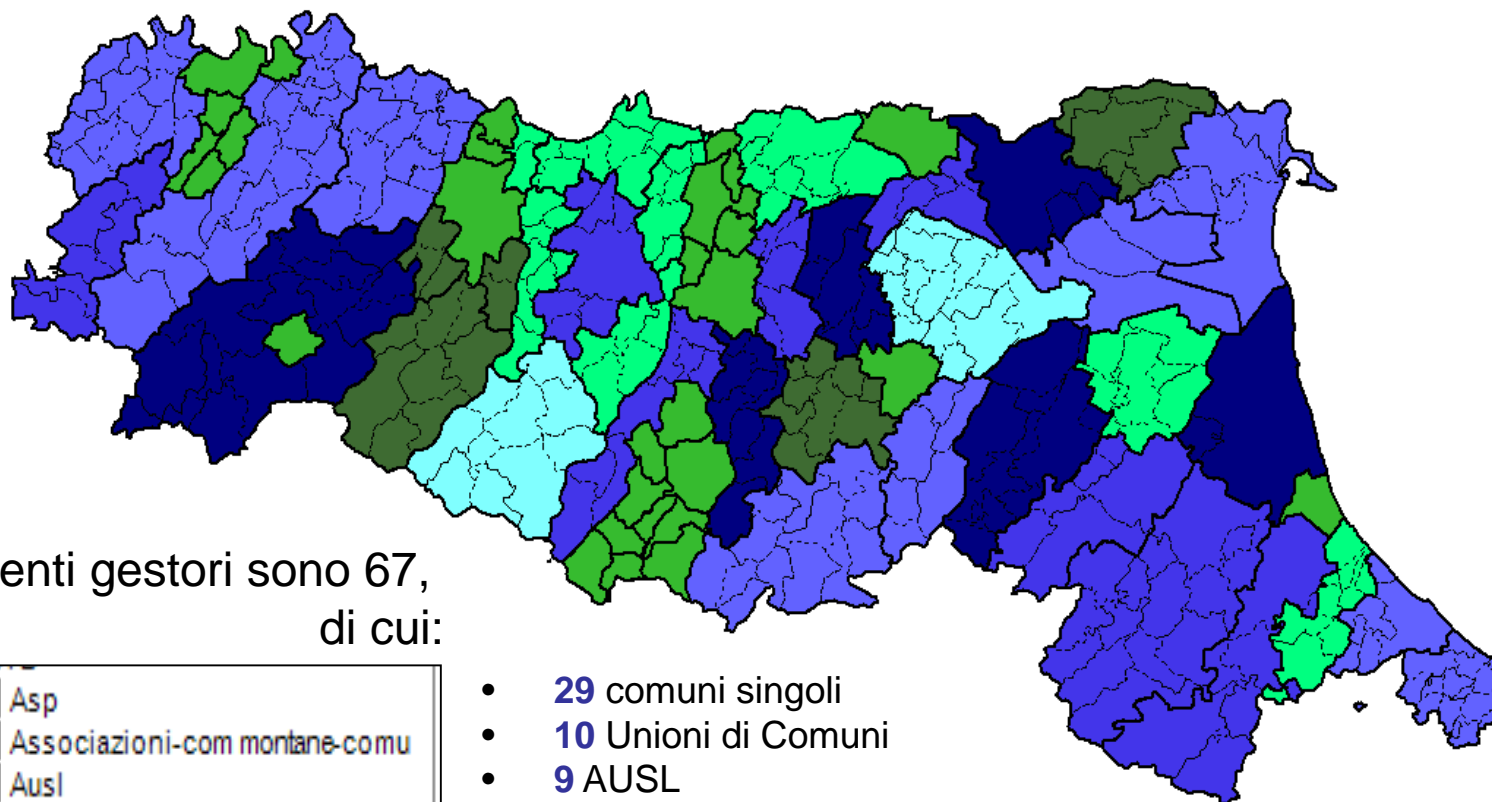
le trasformazioni familiari

I cambiamenti che ci riguardano di più

- > aumento del numero di bambini e ragazzi
- > **trasformazioni familiari:**
aumento nuclei monogenitori, diminuzione numero componenti
- > aumento della quota di nuclei con figli minori - sia tra le coppie sia tra i monogenitori
- > aumento contemporaneo degli estremi delle classi d'età (che incide sul sistema ed il modello di welfare)



La gestione dei servizi sociali territoriali per minori



gli enti gestori sono 67,
di cui:

■ Asp
■ Associazioni-com montane-comu
■ Ausl
■ Ausl e comuni (in accordo di prog)
■ Azienda Speciale/sociale
■ Comune
■ Unione di Comuni

- **29** comuni singoli
- **10** Unioni di Comuni
- **9** AUSL
- **6** Comune capofila/Associazioni
- **5** ASP
- **4** Azienda sociale/speciale
- **2** AUSL e Comuni in accordo di programma
- **1** Comunità montana
- **1** Istituzione comunale per gestione distrettuale

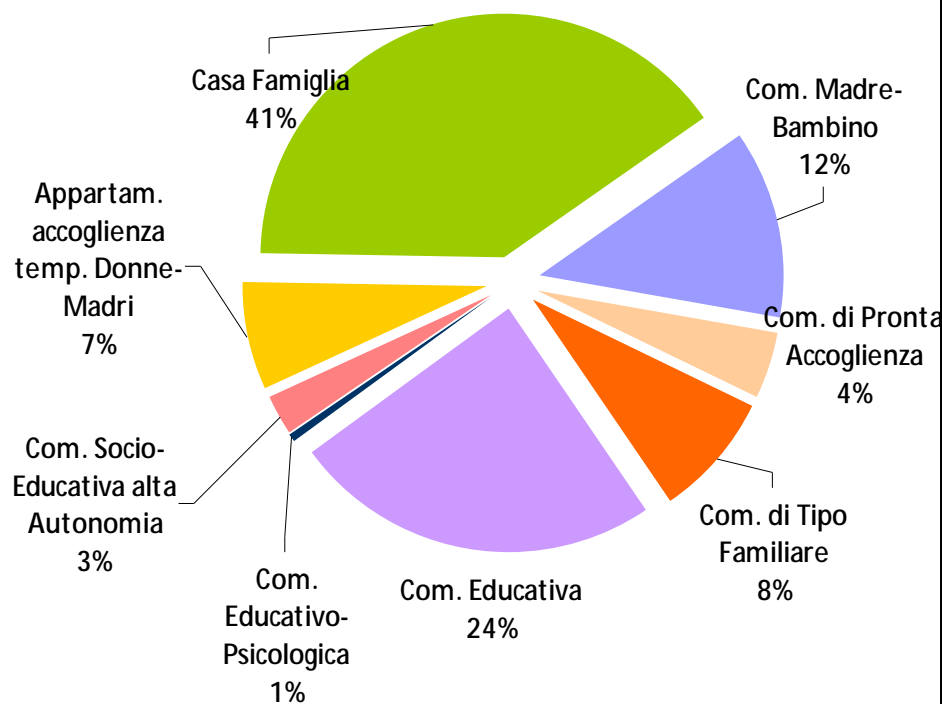
**ESSERE
GENITORI**

servizi, comunità e operatori

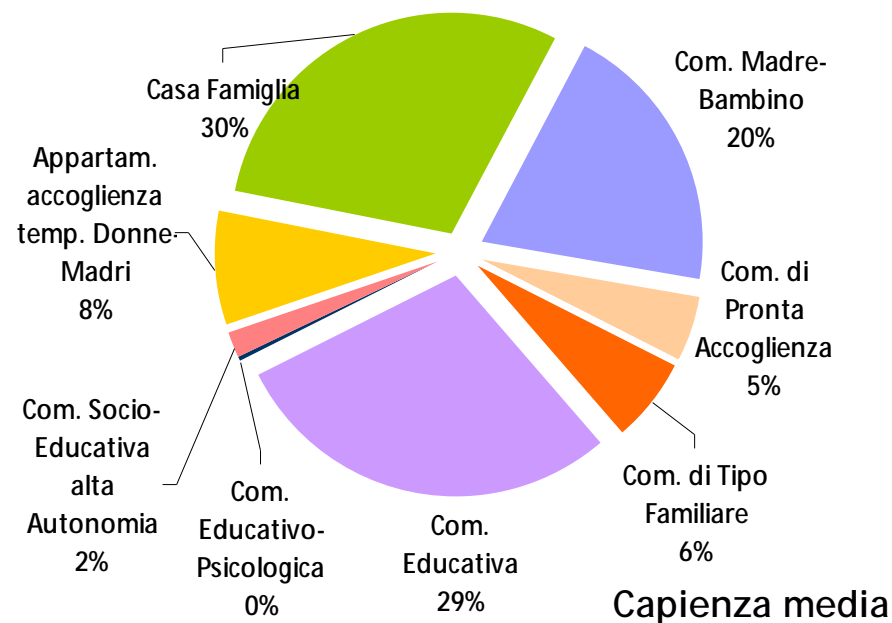
l'offerta di servizi residenziali regionali

...quante strutture e quali

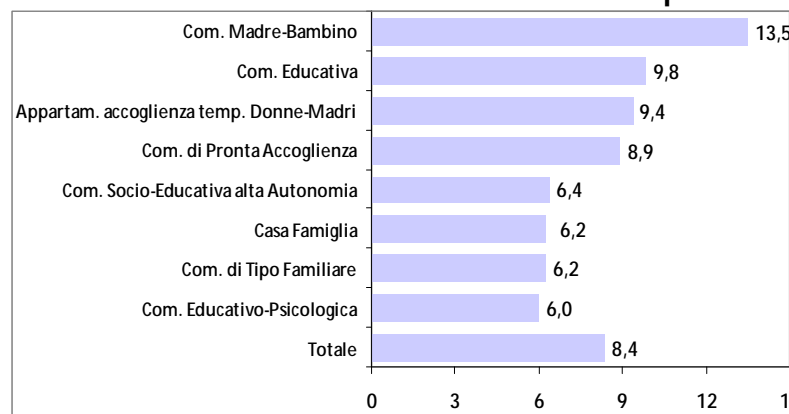
316 strutture residenziale che accolgono minori



...l'offerta di Posti (2.648 posti)



Capienza media



servizi, comunità e operatori

operatori

- > **Stimabili a fine 2009 attorno ai 3.300 di cui:**
 - 1.300** nei **servizi sociali territoriali** e oltre **2.000 (equivalenti)** nelle comunità per minori e multiutenza
- > Chi sono
- > Grado di soddisfazione
- > Richiesta di formazione



servizi, comunità e operatori

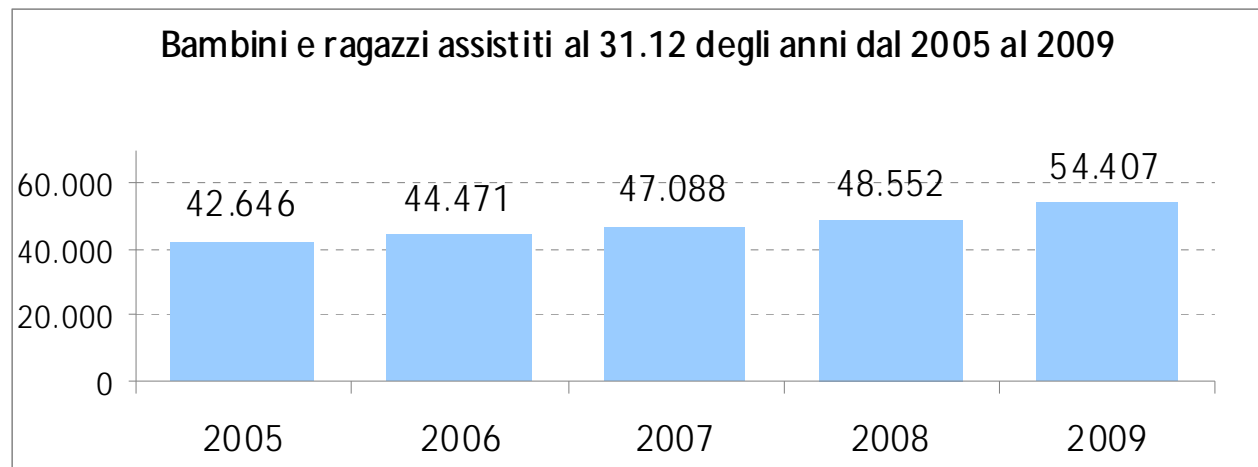
Bambini e ragazzi seguiti dai Servizi

> Quanti sono, chi sono fig. 1

> I problemi di ragazzi e famiglie fig. 2 (Sisam, 70%)

> Il soggetto segnalante fig.3 (Sisam, 70%)

fig. 1



Bambini e ragazzi seguiti dai servizi

fig. 2

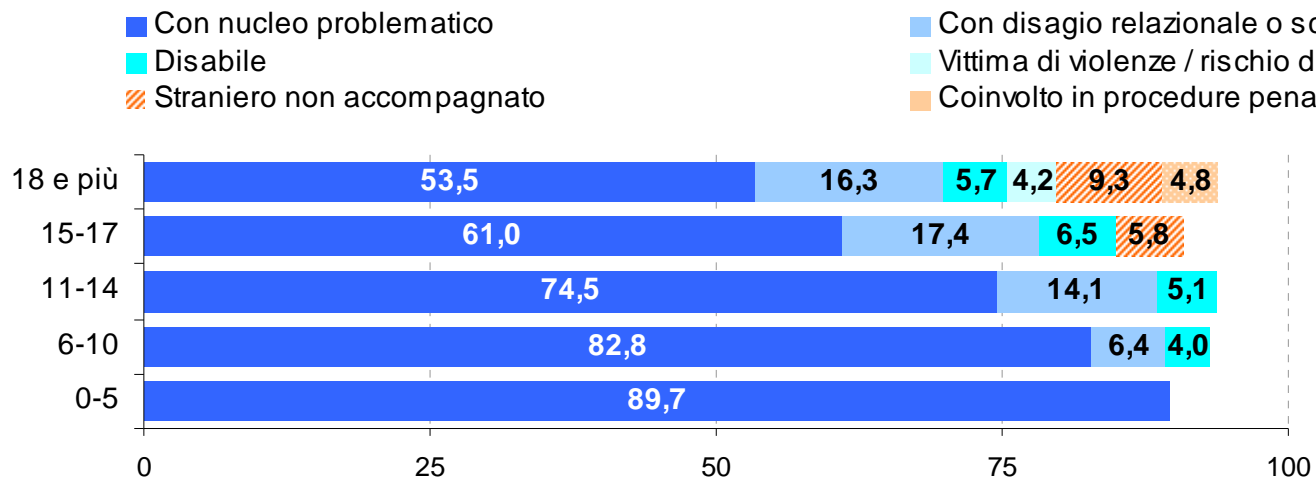
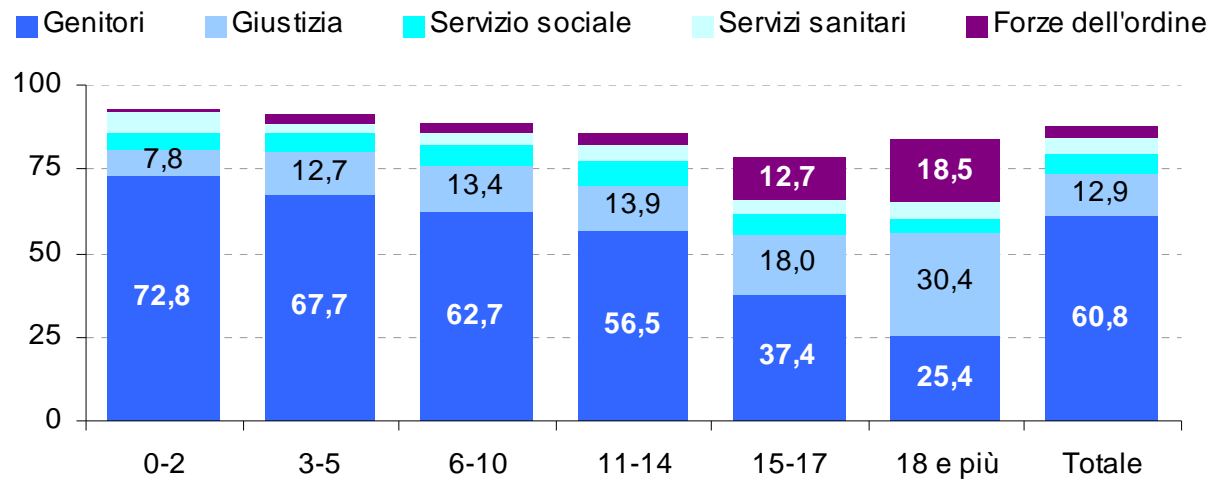


fig. 3



Bambini e ragazzi seguiti dai servizi (2)

Bambini e ragazzi lontani dalla propria famiglia

I MINORI IN AFFIDO e IN STRUTTURA RESIDENZIALE

1.804 in struttura residenziale
(non solo strutture dedicate, anche altre tipologie)

1.632 in affido familiare e parentale (tempo pieno e part time)



3.436 in struttura residenziale o in affido



... di cui "FUORI FAMIGLIA"

1.327 in struttura residenziale senza la presenza della madre

1.278 in affido familiare e parentale a tempo pieno



2.605 fuori famiglia
dato in lieve diminuzione rispetto al 2008 -3% circa

Bambini e ragazzi lontani dalla propria famiglia

Bambini e ragazzi lontani dalla propria famiglia

- > Alcune note di metodo
- > Alcuni importanti elementi preliminari che incidono sul fenomeno
- > Quanti sono i bambini e ragazzi lontani dalla famiglia?
- > Una lettura dei numeri in relazione alle esperienze presentate oggi: **2.161**
- > Cosa emerge dalla lettura dei dati? (fig.1)



Bambini e ragazzi lontani dalla propria famiglia

fig. 1

in affidamento TP	italiani	stranieri	MSNA	totale	tutti gli stranieri	solo residenti
2008	899	258	126	1.283	384	1.157
2009	910	245	123	1.278	368	1.155
	11 1,2%	-13 -5,0%	-3 -2,4%	-5 -0,4%		
in comunità senza madre	italiani	stranieri	MSNA	totale	tutti gli stranieri	solo residenti
2008	778	454	250	1.482	704	1.232
2009	677	329	321	1.327	650	1.006
	-101 -13,0%	-125 -27,5%	71 28,4%	-155 -10,5%		

Gli andamenti 2008-2009



Affidamenti a tempo pieno: un'evoluzione in linea con quella generale



Inserimenti in comunità: il calo degli inserimenti di stranieri, residenti e l'aumento dei MSNA



Bambini e ragazzi lontani dalla propria famiglia

Un confronto tra tipologie di interventi

- > le caratteristiche dei tempo pieno e quelle di tutti gli affidamenti

Cosa emerge

- > Il confronto tra le caratteristiche degli inserimenti con o senza madre in comunità

Cosa emerge

- > Qualche altra caratteristica dei minori stranieri non accompagnati

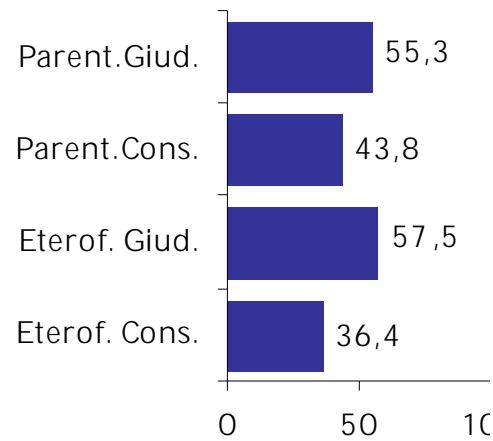
- > Qualche tasso 'ufficiale'



Permanenze in affidamento e lunghe collocazioni in comunità

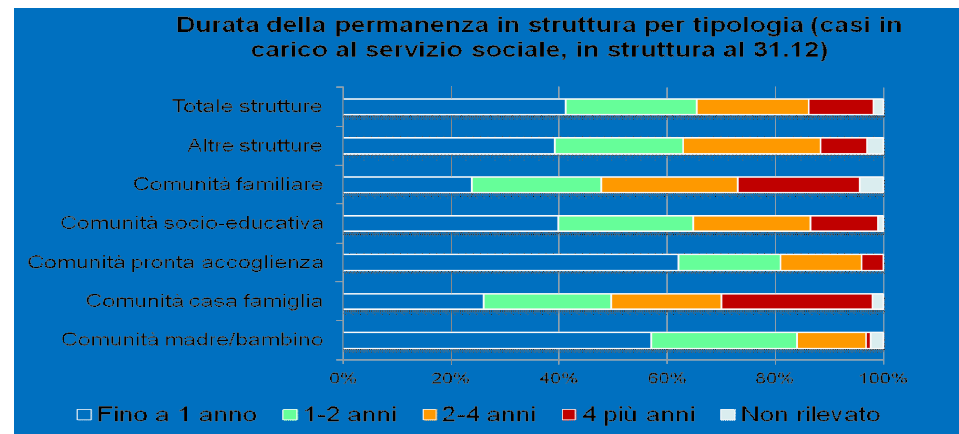
I tempi 'incerti'

> di affidamento fig. 1



> e collocazioni in comunità fig. 2

INSERIMENTI IN STRUTTURA (secondo i servizi territoriali) per durata



> la conclusione degli interventi



Durata e conclusione degli interventi